



Андреев Александр Александрович

*доктор педагогических наук, кандидат технических наук,
профессор*

Сведения об авторе опубликованы в
энциклопедии «Известные ученые»
www.famous-scientists.ru/12082

Индекс Хирша 19

Контактная информация

e-mail: andreev_a_a@mail.ru

facebook: <http://www.facebook.com/profile.php?id=100001022636050>

skype: [andreev2822](https://www.skype.com/people/andreev2822)

Массовые открытые онлайн курсы (МООС, МООК)

План

1. Понятие, история, типология
МООС

2. Обзор российских и зарубежных
образовательных платформ МООС

1. Понятие, история, типология МООС

Массовые открытые дистанционные (онлайн) курсы (МООС)

- Это амбициозный инновационный проект мирового масштаба, который призван решить важные проблемы современного образования - массовость, доступность, качество.
- Миссия проекта МООС - создать учебные курсы совместными усилиями лучших представителей международного педагогического сообщества и сделать их доступными каждому желающему в любой точке земного шара.

Тенденцию создания и распространения МООС можно условно назвать как «образовательный коммунизм».

Это, своего рода, новое прочтение базовых коммунистических принципов «все во имя человека, все для блага человека» и «от каждого по способностям, каждому по потребностям».

Вперед, к победе образовательного
коммунизма!

Преподаватели все стран, соединяйтесь.



Некоторые исторические факты

До недавнего времени считалось, что МООС появились в 2008 г. в США

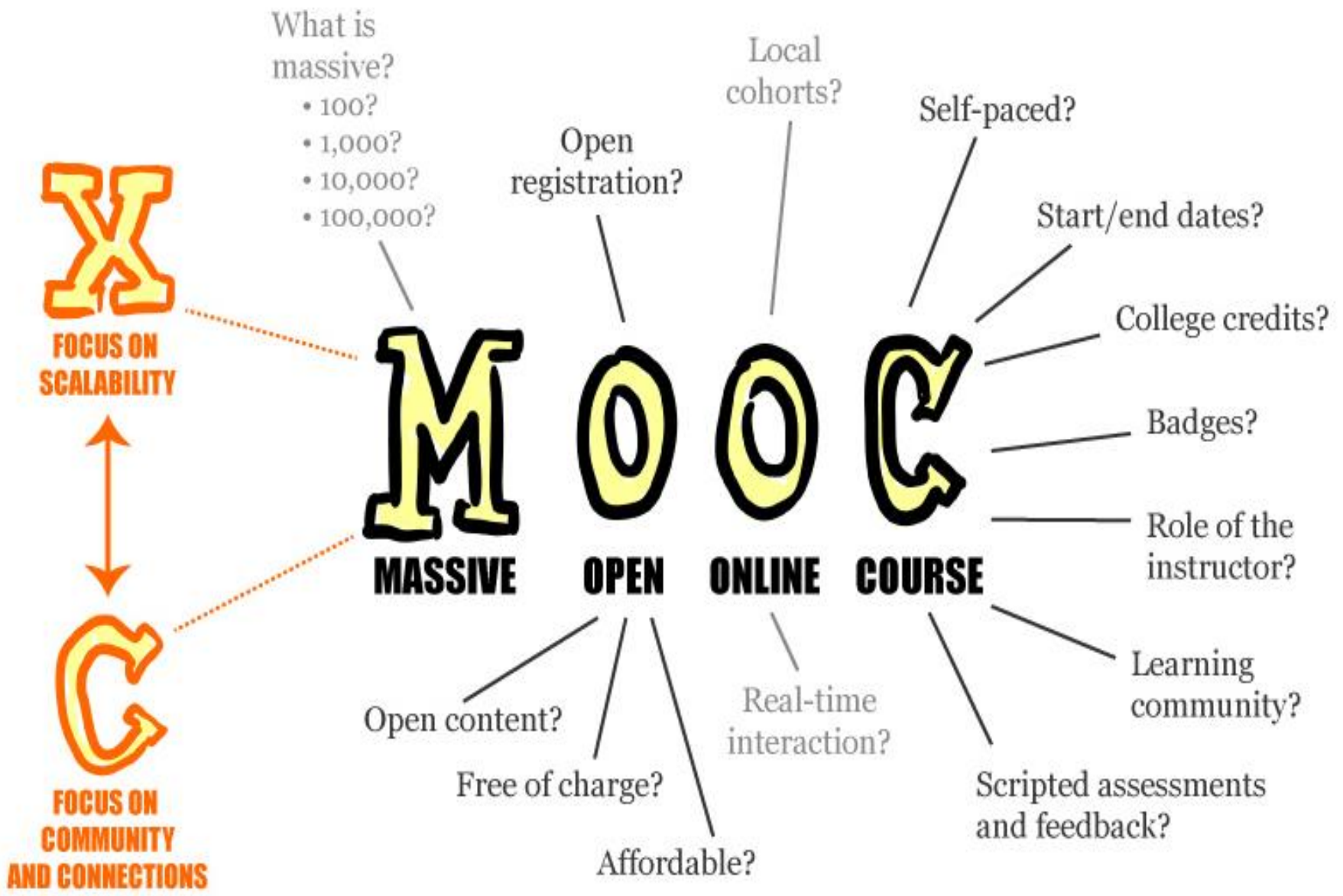
Создание МООС было связано с именами: Коллер, Агарвала, Сименса, Даунса, Норвига и др.

Андреев А.А. МООС в России//Высшее образование в России. №6.2014.

А.Шкред, И.Городничий, В.Лебсак

Смысл слов аббревиатуры МООС (Massive Open Online Course)

- **massive** (массовый): на курсе может обучаться большое количество студентов.
- **open** (открытый): курс является бесплатным и любой человек обучаться в нем.
- **online** (дистанционный) означает, что материалы курса и результаты совместной работы находятся в Интернете.
- **course** (курс): подразумевается, что он имеет определенную педагогическую структуру.



https://en.wikipedia.org/wiki/Massive_open_online_course

Типы MOOC

- cMOOC и xMOOC
 - LOOC (little open online course)
 - MOOR (massive open online research)
 - SPOC (small private online courses)
 -
-
- *Уваров А. Ю. Зачем нам эти Муки. Информатика и образование № 9 (268) ноябрь 2015. С.3-18*

cMOOC

педагогически инновационное обучение

Цели и степень участия слушатель выбирает сам

Создает для себя персональную учебную среду.

Свобода входа и выхода.

Курс ориентирован на генерацию новых знаний

Нет формальных оценок.....

Даунс, Кухаренко, Травкин

xMOOC

основаны на институциональной модели учебного процесса.

- Цель задает автор курса.
- Курс разрабатывается преподавателями,
- Разрабатывается четкий график учебного процесса.
- В курсе содержатся конкретные задания.
- Предусмотрена аттестация участников.
- Записаться на эти курсы может любой человек независимо от места нахождения, навыков работы в сети, социального статуса и возраста¹⁴

Небольшие открытые онлайн-курсы (LOOC) разработал и предлагает Университет штата Мэн.

Такие курсы объединяют 15—20 студентов университета и 5—7 незарегистрированных (бесплатно записавшихся слушателей из числа жителей штата Мэн).

LOOC используют организацию учебной работы, которая принята в xMOOC (учебное видео, подкасты, обсуждение в группах на портале и т. п.). Все слушатели курса постоянно получают обратную связь относительно своей учебной работы от преподавателя.

Незарегистрированные слушатели за неделю до окончания курса должны принять решение о продолжении своего обучения. После этого они становятся обычными студентами и должны оплатить обучение, чтобы пройти аттестацию и получить свидетельство о завершении курса (кредиты)

MOOR (Massive Open Online Research Courses)

Курсы предлагают слушателям видеолекции вкпе с выполнением исследовательских проектов под руководством преподавателя.

Они ориентированы на студентов, которые готовятся к работе исследователей.

Учебные материалы включают в себя электронный учебник с упражнениями и задачами. Изучение каждого раздела оценивается с помощью специальных заданий.

Проверку заданий проводит помощник преподавателя.

SPOC (Small Private Online Courses)

Небольшие частные онлайн курсы (SPOC) воспроизводят схему xMOOC. В них входят учебное видео, выполнение интерактивных заданий и работа слушателей в группах. SPOC используют модель инверсивного обучения («перевернутый» класс): самостоятельный просмотр видео, ответ на контрольные задания и обсуждение возникших вопросов в группе.

Записавшиеся на курсы вольные слушатели учатся вместе со студентами, которые изучают данные курсы в соответствии с программой своего университета. Эти студенты выполняют работу модераторов для остальных слушателей, которые обсуждают изучаемый материал в видеочатах. Те, кто не выполняет промежуточных контрольных заданий, отчисляются с курсов

Вывод по Разделу 1

1. Существует много типов онлайн курсов, условно объединенных аббревиатурой MOOC, которые создаются для решения конкретных образовательных задач и использующие различные схемы организации учебного процесса.

2. Наибольшее распространение получил тип xMOOC

2. Обзор российских и зарубежных МООС

Российские MOOC

Система дистанционного бизнес-образования малого и среднего бизнеса (www.businesslearning.ru) 2000г

бесплатное бизнес-образ... Дистанционное обучение...
http://www.businesslearning.ru/
Бесплатная почта Н... Коллекция веб-фраг... Рекомендуемые сайты Другие закладки

Система дистанционного бизнес-образования малого и среднего предпринимательства

альянс медиа
www.allmedia.ru

Businesslearning.ru
МЫ СТОЛЬКО МОЖЕМ, СКОЛЬКО ЗНАЕМ

О ПРОЕКТЕ ПОРЯДОК ОБУЧЕНИЯ ТИПОВЫЕ ВОПРОСЫ ТЕСТЫ ГОРЯЧАЯ ЛИНИЯ КОРПОРАТИВНОЕ ОБУЧЕНИЕ КОНТАКТЫ РЕКЛАМА

СДБО - бесплатное бизнес-образование
Сегодня 16.08.10, понедельник, 17:41
Учебных модулей: 93
Зарегистрировано пользователей: 94155
Зарегистрировано сегодня: 20
Сдано модулей(online): 18407
Выдано сертификатов: 5500
Сейчас на сайте: 46
Очередная аттестация: 28.08.10
Зарегистрировано: 46

Реестры документов
для занятых людей
www.ou-link.ru
ЕВРОПЕЙСКОЕ ОБРАЗОВАНИЕ

Льготы выпускникам СДБО
Обучение в МИМ ЛИНК
Обучение в НОУ ИКТ

СОВЕТ ПО НАЦИОНАЛЬНОЙ КОНКУРЕНТОСПОСОБНОСТИ

Рейтинги популярности СДБО
По странам
По федеральным округам РФ
По субъектам РФ
По городам
По модулям

В СДБО обучаются сотрудники
ООО "Воронеж Евросеть"
Российская национальная библиотека
СПб ЛУВД при С-З УВД
ИД "Коммерсантъ"
Лукойл-Информ

Онлайн-аттестации

Учебные курсы и модули

ОСНОВЫ ПРЕДПРИНИМАТЕЛЬСТВА
История предпринимательства
Введение в предпринимательство
Организация в сложном окружении
Начни свой бизнес. 2-я редакция
Государственная поддержка малого и среднего бизнеса

СТРАТЕГИЯ ДЛЯ БИЗНЕСА
Введение в стратегический менеджмент
Стратегический анализ
Разработка стратегии
Управление проектами
Сбалансированная система показателей как инструмент реализации стратегии

КОНКУРЕНТОСПОСОБНОСТЬ
Конкурентоспособность
Всеобщий менеджмент качества (TQM)
Международные стандарты систем менеджмента
Аудит систем качества предприятия
Проектирование и регламентация процессов коммерческой организации
Управление затратами. Концепция «Бережливое производство»
Планирование и контроль деятельности

ЭКОНОМИКА
Эффективность предпринимательства. Введение в экономическую теорию
Макроэкономическая политика государства и ее влияние на бизнес
Предприятия в изменяющейся экономике. Микроэкономика
Экономика организации
Государственный бюджет и рынки факторов производства

МЕНЕДЖМЕНТ
Организационное обеспечение предпринимательства. 3-я редакция
Антикризисное управление
Инновационный менеджмент в малом бизнесе. 2-я редакция
Менеджмент в здравоохранении и социальной сфере
Инструменты менеджмента
Управление изменениями. 2-я редакция
Управление качеством услуг

УПРАВЛЕНИЕ ПЕРСОНАЛОМ
Управление персоналом. 2-я редакция
Психология управления
Психология для предпринимателя
Социология управления
Управление личными

ПРАВО
Правоведение
Правовые методы в управлении
Правовое обеспечение малого предпринимательства
Малый бизнес и контрольно-надзорные органы
Создание предприятий
Интеллектуальная собственность. 2-я редакция
Лицензирование и сертификация
Технологии договорной работы

МАРКЕТИНГ
Маркетинг в малом и среднем бизнесе. 2-я редакция
Риторика рекламы. 2-я редакция
Риторика продаж и презентации
Ценообразование. 2-я редакция
Бренды
Товарный знак
Продвижение бизнеса с помощью Интернета

ФИНАНСЫ
Финансовые продукты для МСП
Финансовый менеджмент. 2-я редакция
Валютное и денежное обращение
Бизнес-планирование
Основы финансово-экономического анализа малого бизнеса
Государственные и муниципальные закупки. 2-я редакция.

УЧЕТ И НАЛОГИ
Постановка управленческого учета
Налогообложение малого бизнеса. 2-я редакция
Организация бухгалтерского и налогового учета на предприятии. 2-я редакция
Оптимизация налогообложения

БЕЗОПАСНОСТЬ
Основы безопасности жизнедеятельности
Охрана труда
Экологический менеджмент
Безопасность бизнеса

ОСНОВЫ ГУМАНИТАРНЫХ ЗНАНИЙ
Культурология
История философской мысли
История для делового человека
Политика и организации
Психология личности.

Вход в систему
ИМЯ
ПАРОЛЬ
зарегистрироваться
забыли пароль?
ВХОД

К нам пришли
Молодых Е.П.,РОССИЯ,16.08 17:18
Грановский В.В.,Москва,16.08 15:29
Никулина Т.Н.,Липецк,16.08 14:59
Петров В.К.,Сергиев Посад,16.08 14:53
Вытяев С.В.,Умет,16.08 14:45

Сдали модули online
Назарова И.Г., 16.08 17:23
Беликова К.Э., 16.08 17:01
Долгова А.В., 16.08 16:37
Светличный А.В., 16.08 16:29
Рудакова Е.М., 16.08 11:32

нужны СУБСИДИИ?

Видеокурсы
Основы маркетинга
Управление инновациями
История предпринимательства в России
Введение в предпринимательство

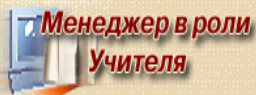
Информация
26.06.2010 Уважаемые пользователи!
Очная аттестация пользователей Системы дистанционного бизнес-образования состоится 28 августа 2010 года в 11.00 в Центральном доме предпринимателя по адресу: Москва, Покровка, 47/24 (проезд до ст. м. "Красные Ворота" или "Курская"). При себе иметь паспорт.
Онлайн-регистрация на аттестацию производится до 10.00 27 августа

ПУСК 3. как учатся - Мигро... Дистанционное обу... RU 17:41

Система дистанционного бизнес-образования малого и среднего бизнеса (СДБО)

- СДБО обеспечивает возможность бесплатно, в любое время, в любом месте, где есть доступ в Интернет, повысить квалификацию в сфере предпринимательской деятельности.
- Это совместный проект Национального делового партнерства "Альянс Медиа" (www.allmedia.ru) и Международного института менеджмента ЛИНК (www.ou-link.ru), созданный в 2000 г. при поддержке Правительства Москвы.
- Обратим внимание: программа организована на 8 лет раньше зарубежных МООС. В настоящее время в СДБО зарегистрировано более 135000 пользователей из 3674 городов, 121 страны.

- Система предлагает 104 модуля по курсам: Основы предпринимательства; Стратегия для бизнеса; Конкурентоспособность; Экономика; Менеджмент; Управление персоналом; Практика предпринимательства; Право; Маркетинг; Финансы; Учет и налоги; Безопасность; Основы математики и естествознания; Информационные технологии. Основы гуманитарных знаний.
- Оргформы обучения: текстовый учебный материал и тестирование



Тесты к разделам: 0/5

- Введение
- От «натуральной» к классической парадигме
- Основные образовательные модели
- Образование взрослых: педагогика и/или андрагогика?
- Педагогическая система и педагогические технологии
- Методы и формы обучения
- Заключение
- Список литературы

Тест по модулю [не сдан]

БОЛЕЕ 14500
ТЕРМИНОВ
businessvoc.ru

mail.ru 111K
811869624 24849

Участник
Rambler's
TOP 100

Splog

Обнаружили ошибку? Выделите её в тексте, нажмите **Ctrl+Enter** и отправьте нам отчёт.

Особенности данного модуля и рекомендации по его изучению

При обсуждении картины молодого Николая Рериха "Тонец" Л.Н. Толстой сказал: "Случалось ли Вам в лодке перевозить быстроходную реку? Всегда нужно править выше того места, куда Вам нужно, иначе снесет. Так и в области нравственных требований, надо рулить всегда выше – жизнь все снесет. Пусть Ваш гонец очень высоко руль держит, когда доплывет"
Цитируется по книге «Начала христианской психологии»/Учебное пособие для вузов. – М., 1995, с. 31

Данный модуль – это мозаика точек зрения, текстов, написанных самими разными людьми, педагогами, психологами, специалистами в сфере бизнес-образования. За каждым текстом стоит своя точка зрения и свой взгляд на образование, в чем-то отличный от других. В этом и состоит замысел модуля как коммуникативного пространства, представляющего собой многоголосие авторских точек зрения. Мы полагаем, что знакомство с оригинальными текстами позволит Вам самостоятельно выделить специфику обсуждаемых в педагогике проблем и построить собственное представление о том, как можно эффективно обучать самому и обучать других.

Идеи, собранные в модуле, носят универсальный характер и могут быть полезны и для Вас – менеджера, работающего с персоналом.

Тексты в модуле расположены не случайным образом, а подчинены определенным логикам.

Логика педагогики как науки:

от фундаментальных проблем образования к прикладным, отвечающим на вопрос «Как можно эффективно обучать и обучаться?»

На рисунке показано, что педагогическая наука построена по тем же законам, что и любое научное знание.



Национальный открытый университет «Интуит» (www.intuit.ru)

The screenshot shows the website www.intuit.ru in a browser window. The page features a blue header with the university's logo and name. Below the header, there is a navigation bar with a search bar and a list of menu items. The main content area is divided into two columns. The left column contains a section titled "Учитесь вместе с друзьями!" (Study together with friends!) which describes the university's free distance education and lists various programs. Below this is a social media section with Facebook and Twitter links. The right column contains a "Регистрируйтесь!" (Register!) section with a form for creating a new account, including fields for name, email, password, and gender, and a "Регистрация" (Registration) button. The browser's taskbar at the bottom shows various application icons and the system clock.

www.intuit.ru — Янде... | www.intuit.ru — Янде... | Национальный Откр... x

www.intuit.ru

ИНТУИТ
НАЦИОНАЛЬНЫЙ ОТКРЫТЫЙ УНИВЕРСИТЕТ

Электронный адрес: Пароль:

Запомнить меня

Зайти как гость

Забыли пароль?

Учитесь вместе с друзьями!

Бесплатное дистанционное обучение в Национальном Открытом Университете «ИНТУИТ» - это удобный способ получения знаний, которые помогут вам получить новую работу и занять более высокую должность.

Программы дистанционного обучения в НОУ «ИНТУИТ»:

- ▶ Высшее образование
- ▶ Профессиональная переподготовка
- ▶ Повышение квалификации
- ▶ Курсы (всего: 604)
- ▶ Видеокурсы (всего: 231)
- ▶ Сертификации (всего: 59)
- ▶ Академия Intel (всего: 30)
- ▶ Академия Microsoft (всего: 102)

4,3 тыс.

Чтобы узнать больше о проекте, посмотрите видео:

Дистанционное обучение

менеджмент

Бесплатные учебники

Повышение квалификации

Регистрируйтесь!

Фамилия:

Имя:

Отчество:

Электронный адрес:

Пароль:

Пол: Выберите пол:

Страна: Выберите страну:

Место жительства:

Дата рождения: День: Месяц: Год:

Принимаю «Кодекс чести студента НОУ «ИНТУИТ».

Нажимая кнопку «Регистрация», Вы подтверждаете, что согласились с нашим «Пользовательским соглашением» и принимаете «Политику конфиденциальности».

EN 12:22 15.12.2015

- ИНТУИТ - это образовательный проект, главными целями которого являются свободное распространение знаний во Всемирной Сети и предоставление услуг дистанционного обучения.
- На сайте проекта представлены в открытом и бесплатном доступе несколько сотен учебных курсов по тематикам компьютерных наук, информационных технологий, математике, физике, экономике, менеджменту и другим областям современных знаний (2003 г.)

- Тьюторы
 - Елена Чернова
 - Надежда Сафронова
 - >> все (7)
- О курсе
 - Информация
 - Глоссарий
 - Дипломы
 - Вопросы и ответы
 - Студенты
 - Рейтинг выпускников
 - Мнения
 - Курс на youtube
 - Учебные программы

- План занятий
 - Сдать экзамен экстерном
 - Лекция 1
 - Тест 1
 - Лекция 2
 - Тест 2
 - Лекция 3
 - Лекция 4
 - Тест 3
 - Лекция 5
 - Тест 4
 - Экзамен

Спонсор: **Microsoft**



Код DreamSpark

Академия microsoft: Эффективная работа преподавателя: информация



Автор: Александр Затеса

Форма обучения: дистанционная

Стоимость самостоятельного обучения: бесплатно

Стоимость обучения с **персональным тьютором**: 500 руб. [?]

Доступ: свободный

Документ об окончании: сертификат

Уровень: Для всех

Длительность: 3:27:00

Студентов: 6482

Выпускников: 3457

Качество курса: 4.53 | 4.39

Вам нравится? Нравится 54 студентам

Изучаю **Купить курс [?]** **Поддержать курс**

[Поделиться](#) 5
 [Поделиться](#) 3
 [Твитн](#) [G+](#) [Поделиться](#) 1
 [Поделиться](#) 0

Совместная программа повышения эффективности применения информационных и коммуникационных технологий в учреждениях высшего профессионального образования создана, чтобы помочь преподавателям более эффективно использовать информационные и коммуникационные технологии в своей работе.

В курсе рассматриваются вопросы подготовки материалов к занятиям, планирования работы преподавателя, использования инструментов информационно-коммуникационных технологий во время обучения и для облегчения учебного контроля, а также вопросы применения ИКТ в научно-исследовательской работе и разработке УМК.

Темы: Образование

Специальности: Преподаватель

План занятий		
Занятие	Заголовок <<	Дата изучения
1 час 55 минут	Сдать экзамен экстерном	~22 января 2016
Лекция 1 47 минут	Подготовка материалов к занятиям Лекция посвящена основным моментам при подготовке учебных материалов к занятиям. В ней рассказывается о том, как готовить текстовые материалы и презентации. Оглавление ▾	
Тест 1 18 минут	6 заданий	~17 января 2016
Лекция 2 22 минуты	Планирование Лекция посвящена основам работы с календарем Outlook и календарем в интернете.	~18 января 2016

Искать в курсе

Вопросы и ответы вопросов: 8

- Татьяна Паншина**
[ответить](#)
- Владимир Михайлов**
 Пришло уведомление ИНТУИТ снова предоставляет доступ к программному обеспечению по программе DreamSpark. Но после прохождения курса из раздела «Академия Майкрософт» кнопка так и не появилась.
[ответить](#)

[Задать вопрос](#)



ВЕЗЁТ ВСЕМ
все перевозчики Москвы

ПЕРЕВОЗКА ЛЮБЫХ ГРУЗОВ С ЭКОНОМИЕЙ ДО 72%

- Глоссарий
- Дипломы
- Вопросы и ответы
- Студенты
- Рейтинг выпускников
- Мнения
- Курс на youtube
- Учебные программы

План занятий

- Сдать экзамен экстерном
- Лекция 1**
 - Введение
 - О курсе лекций
 - Почему именно сейч...
 - Подготовка матери...
 - Разработка матери...
 - Использование ИКТ
 - Текстовые учебные ...
 - Оформление матери...
 - Оформление иллюстр...
 - Наложение эффектов...
 - Таблицы с данными ...
 - Орфография
 - Разнообразьте учеб...
- Презентации
 - Мультимедийные пре...
 - Создание презентац...
 - Добавление слайдов
 - Макеты слайдов
 - Вставка объектов
 - Вставка иллюстраци...
 - Вставка иллюстраци...
 - Вставка таблиц и д...
 - Структура презента...
 - Используйте нагляд...

Лекция 1 || Тест 1 >

Аннотация: Лекция посвящена основным моментам при подготовке учебных материалов к занятиям. В ней рассказывается о том, как готовить текстовые материалы и презентации.

Вы можете скачать: презентацию

Смотреть лекцию на: [ИНТУИТ | youtube.com](#)

Если проблемы с видео, нажмите выше ссылку youtube

Дальше >>

Лекция 1 || Тест 1 >

ОТВЕТЫ

Влади
 Пришло снова г к прог обеспе Dream! прохожд «Акаде кнопка т

ОТВЕТЫ

Задать вопрос



Тест на англи

Уникальна обучения. в 28 стран



Студенты

UNESCO IITE (<http://ru.iite.unesco.org/>) E-Courses

<http://lms.iite.unesco.org/course/view.php?id=7>

ИИТО ЮНЕСКО

ru.iite.unesco.org

ИИТО ЮНЕСКО | ПОЛИТИКА И СОДЕЙСТВИЕ | ПРОФ. РАЗВИТИЕ ПЕДАГОГОВ И СЕТЕВОЕ ВЗАИМОДЕЙСТВИЕ | ЦИФРОВАЯ ПЕДАГОГИКА И УЧЕБНЫЕ МАТЕРИАЛЫ | ФОРСАЙТ

О нас | События | Тематические направления | Партнеры | Электронные ресурсы | Контакты

 Организация Объединенных Наций по вопросам образования, науки и культуры

 Институт ЮНЕСКО по информационным технологиям в образовании

Институт ЮНЕСКО

по информационным технологиям в образовании



1945 - 1995
THE UNITED NATIONS
why it matters

30 years after World War II

UNESCO 1945 Birth of an ideal

20 ЮНЕСКО: 70-лет служения человечеству

UNESCO at 60

НОВОСТИ

9 декабря 2015
Международный семинар «Обучение, защита и помощь детям и подросткам, живущим с ВИЧ»

1 декабря 2015
Визит высокой делегации Республики Эквадор в ИИТО

30 ноября 2015
Региональный семинар по статистике информатизации образования

16 ноября 2015
ЮНЕСКО: 70-лет служения человечеству

[Все новости](#)

АНОНСЫ

Международный семинар «Обучение, защита и помощь детям и подросткам, живущим с ВИЧ»

Региональный семинар по статистике информатизации образования

ЭЛЕКТРОННЫЕ КУРСЫ

Информационные и коммуникационные технологии в образовании 

МООК «ИКТ в начальном образовании» 

СВЕЖИЕ ПУБЛИКАЦИИ

 Открытые образовательные ресурсы, созданные на вашем родном языке в удобной для вас форме

ИИТО ЮНЕСКО подготовил перевод на русский язык...

13:32 10.12.2015

- Институт ЮНЕСКО по информационным технологиям в образовании (ИИТО), расположенный в г. Москва, был создан в 1997 и является структурным подразделением ЮНЕСКО.
- Является центром изучения передовых методов применения ИКТ в образовании, а также экспертизы и распространения информации в данной области.

АНОНСЫ

Девятая ежегодная конференция «Инновационная Аравия - 2016»

Неделя ЮНЕСКО по использованию мобильных технологий

Международный симпозиум по образовательной политике

Международный семинар «Обучение, защита и помощь детям и подросткам, живущим с ВИЧ»

Policy Briefs

ПРОЕКТЫ



ЭЛЕКТРОННЫЕ КУРСЫ

Информационные и коммуникационные технологии в образовании

MOOK «ИКТ в начальном образовании»

История библиотековедения и информационная грамотность

Облачные вычисления в образовании

Открытые образовательные ресурсы

Методика создания и проведения презентаций

Управление электронным контентом

[Все курсы >](#)

ЭЛЕКТРОННАЯ БИБЛИОТЕКА

ИКТ в начальном образовании

ИКТ для среднего образования

ИКТ в образовании людей с особыми потребностями

Открытые образовательные ресурсы

ИКТ компетентность и профессиональное развитие педагогических работников

СВЕЖИЕ ПУБЛИКАЦИИ

Профилактика потребления психоактивных веществ в образовательных учреждениях

Употребление табака, алкоголя и наркотиков получило широкое распространение в странах...

Пособие по предотвращению насилия в образовательных учреждениях

В рамках общей стратегии ЮНЕСКО по профилактике гендерного насилия в системе...

[Все публикации >](#)

МУЛЬТИМЕДИА

Адаптация к изме...

[Все мультимедиа >](#)


In support of
UNESCO'S 70th Anniversary Celebrations

United Nations
Educational, Scientific and


Модуль 1. Новые подходы к национальной политике информатизации образования


Вопросы для изучения


- Использование ИКТ в образовании: ключевые политические вопросы
- Общее образование: обучение использованию ИКТ или обучение с использованием ИКТ?
- ИКТ в высшем образовании
- Национальная политика в области информатизации образования
- Политика внедрения ИКТ в профессионально-техническое образование


 Видеолекция video/mp4

Профессор А.В. Хорошилов, временно исполняющий обязанности директора, национальный программный специалист, ИИТО ЮНЕСКО

 Учебный материал

 Электронный учебник. Глава 1.

 Задания к модулю

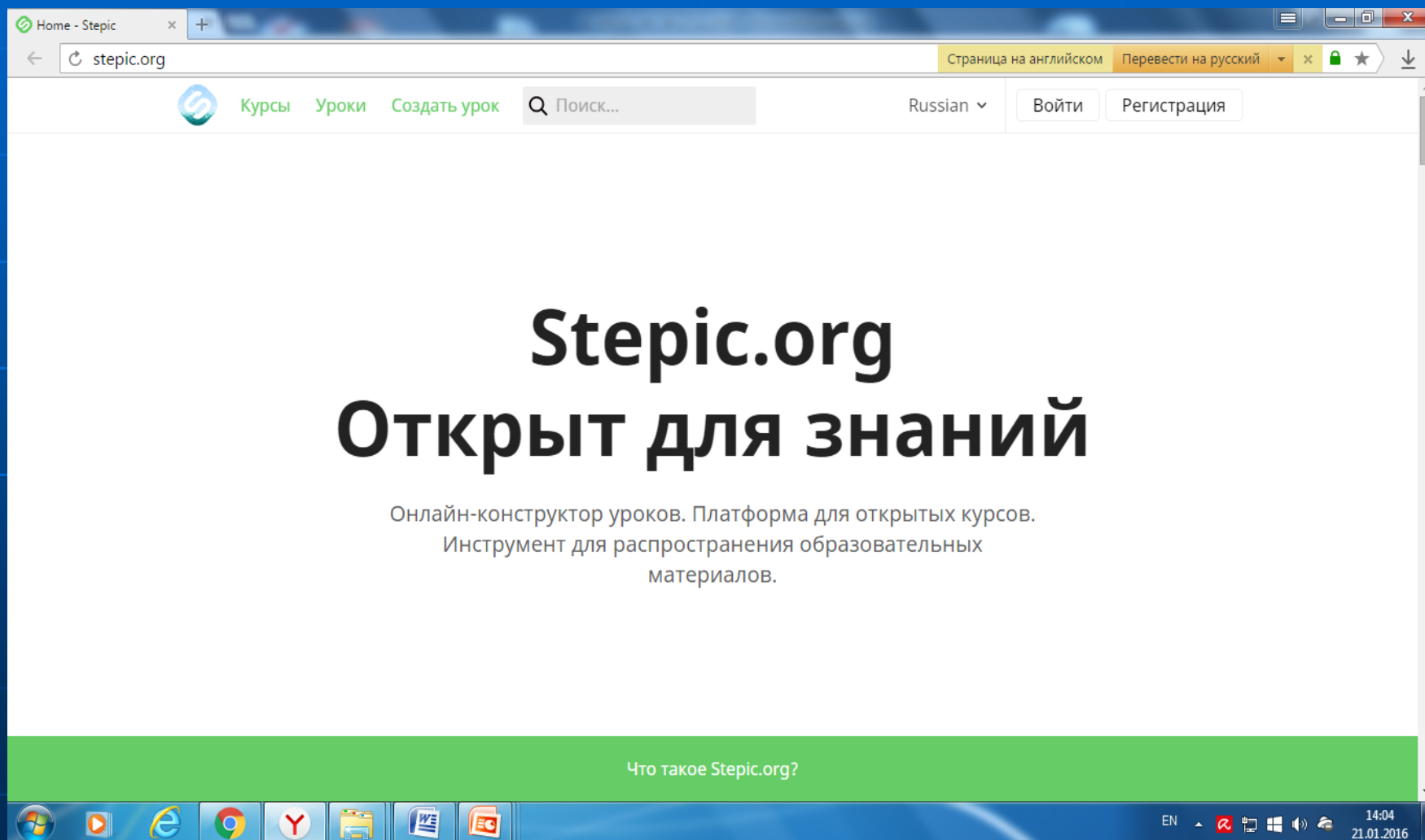
 Дополнительные материалы

Модуль 2. ИКТ компетентность и профессиональное развитие педагогических работников

Вопросы для изучения

- Новая роль учителя и ИКТ компетентность учителей
- Общие требования к инновационным моделям повышения квалификации

Российский проект Stepic.org



The image shows a screenshot of a web browser displaying the homepage of Stepic.org. The browser's address bar shows the URL "stepic.org". The page features a navigation menu with links for "Курсы", "Уроки", and "Создать урок", along with a search bar. There are also buttons for "Войти" and "Регистрация". The main content area displays the Stepic.org logo and the slogan "Открыт для знаний". Below this, a description reads: "Онлайн-конструктор уроков. Платформа для открытых курсов. Инструмент для распространения образовательных материалов." At the bottom of the page, there is a green bar with the text "Что такое Stepic.org?". The Windows taskbar is visible at the bottom of the screen, showing various application icons and the system clock indicating 14:04 on 21.01.2016.

Home - Stepic x +

stepic.org

Страница на английском Перевести на русский

Курсы Уроки Создать урок Поиск...

Russian Войти Регистрация

Stepic.org

Открыт для знаний

Онлайн-конструктор уроков. Платформа для открытых курсов.
Инструмент для распространения образовательных материалов.

Что такое Stepic.org?

EN 14:04
21.01.2016

Stepic (www.stepic.org)

Это некоммерческий проект, предлагающий онлайн-конструктор и платформу для бесплатных уроков и курсов.

В проекте могут принимать участие образовательные учреждения и отдельные преподаватели.

Stepic (www.stepic.org)

- Создатели курсов сохраняют за собой авторские права, могут без ограничений использовать созданные материалы в виде курсов или отдельных уроков, хранить материалы для самостоятельной подготовки студентов, встраивать созданные материалы на другие сайты и образовательные платформы, следить за статистикой и прогрессом студентов.

Интерфейс онлайн курса

The screenshot shows a web browser window with the URL <https://stepic.org/lesson/Обыкновенные-дроби-6944/step/1?course=Базовый-курс-подготовки-к-ОГЭ-по-математике&unit=1413>. The user is identified as Alexander Andreev. The course title is 'Обыкновенные дроби | Шаг 1' (Ordinary Fractions | Step 1), and the progress is 0 / 5. The main content area is titled 'Содержание урока' (Lesson Content) and features a video thumbnail of a woman speaking. Below the video, the lesson topics are listed: 'Введение', 'Определение неправильной дроби', 'Шаг 2: Смешанная дробь Видео', 'Сложение и вычитание дробей с одинаковыми знаменателями', 'Пример вычитания дробей с одинаковыми знаменателями', 'Тест: сложение дробей с одинаковыми знаменателями', and 'Сложение и вычитание дробей с разными знаменателями'. The interface includes navigation icons for back, forward, and search, as well as a search bar in the top right corner. The Windows taskbar at the bottom shows the system time as 14:31 on 23.02.2015.

Интерфейс онлайн курса

Обыкновенные дроби | Шаг 1 0 / 5

Введение	Содержание урока
Определение обыкновенной дроби	
Смешанная дробь	
Сложение и вычитание дробей с одинаковыми знаменателями	
Пример вычитания дробей с одинаковыми знаменателями	
Тест: сложение дробей с одинаковыми знаменателями	
Сложение и вычитание дробей с разными знаменателями	

Что такое дробь?

$\frac{m}{n}$ — $\frac{\text{числитель}}{\text{знаменатель}}$

Например:

 $\frac{3}{24}$

https://stepic.org/lesson/Обыкновенные-дроби-6944/step/3?course=Базовый-курс-подготовки-к-ОГЭ-по-математике&unit=1413

EN 14:34 23.02.2015

Универсариум (universarium.org)

universarium.org

Универсариум | Межвуз

УНИВЕРСАРИУМ
МЫ УЧИМ УЧИТЬСЯ

О проекте Курсы Открытые лекции Блог Возможности ВУзам FAQ

Александр Андреев

У нас уже **5 1 5 3 5 0** зарегистрированных участников

Химия: полезная и бесполезная

Мы в соцсетях:

Учитесь с мобильно:

Доступно в App Store

ЗАГРУЗИТЕ НА Google play

Задать вопрос «Универсариуму»

Предложить свой вариант курса

Все курсы на одной странице

Подборки по темам и интересам

В чем уникальность «Универсариума»

Оставить отзыв

RU 19:43 20.01.2016

Universarium.org

- Универсариум – российская платформа MOOC, обучение на которой позволяет слушателю получать знания на русском языке бесплатно и из любой точки мира.
- Представлены курсы по истории и философии, филологии, искусствоведению, менеджменту, журналистике, робототехнике и программированию, наукам о Земле и о космосе .

Сейчас обучается более 500 000 человек

- Авторы курсов – ведущие преподаватели передовых российских университетов (НИУ ВШЭ, МГУ им. Ломоносова, РЭУ им. Плеханова, МГТУ им. Баумана, МФТИ, ВГИК), а также специалисты крупнейших компаний, в числе которых Mail.ru Group, Росатом, Сбербанк, РЖД, Wargaming, МИА «Россия сегодня».
- Все курсы доступны на сайте www.universarium.org, а также через мобильные приложения для смартфонов на платформах iOS и Android.

Тайм-менеджмент



[Общая информация](#) [Обучение](#) [Обсуждение](#)

Нравится? Поделись с друзьями: [B](#) [f](#) [t](#) [g+](#) [o](#)

16 ноября 2015 - 25 января 2016 | 6 модулей | 21 лекция | 20057 пользователей | 169 баллов можно набрать за курс

ОСТАВИТЬ ОТЗЫВ

Тайм-менеджмент

Менеджмент Тайм-менеджмент

Auto

360p

480p

720p

1x 1.5x 2x

Hit ? for help

02:36 02:43

Получить сертификат Key Solutions

[Коротко о курсе](#) [Подробнее](#) [Покинуть курс](#)

Вы научитесь распоряжаться своим временем, чтобы достигать высоких результатов во всех важных сферах жизни. Обучение на курсе бесплатно; вместе с тем, в курсе предусмотрена возможность получения сертификата тренинговой компании Key Solutions после участия в платном вебинаре, успешного завершения курса и выполнения итоговой работы. Вебинар «Тайм-менеджмент руководителя и делегирование» пройдет 21.12.2015 в 19:00 мск. Темы вебинара: приоритеты в работе руководителя, зоны и шаги делегирования, календарь руководителя, делегирование творческих и незнакомых задач, а также разбор вопросов и примеров от слушателей – по материалам курса и из личного опыта.

Авторы и лекторы курса



Идёт: «Проверка задания» (до 25.01.2016 в 11:30)

Подробно о курсе **Структура курса и мой прогресс**



Оставить отзыв

Модуль	Тесты	ДЗ	Проверка ДЗ	Баллы	Статус
+ Модуль 1. Мое время и мои цели (5 лекций)		—	—	0 / 36	ЗАКОНЧЕН 30.11.2015 В 11:30
+ Модуль 2. Система приоритетов и эффективность достижения целей (6 лекций)		—	—	0 / 40	ЗАКОНЧЕН 14.12.2015 В 11:30
+ Модуль 3. Поглотители времени (5 лекций)		—	—	0 / 39	ЗАКОНЧЕН 28.12.2015 В 11:30
+ Модуль 4. Формула эффективного планирования дня (4 лекции)		—	—	0 / 38	ЗАКОНЧЕН 18.01.2016 В 11:30
+ Модуль 5. Проверка задания (1 лекция)		—	—	0 / 16	ЗАКАНЧИВАЕТСЯ 25.01.2016 В 11:30

Модуль	Тесты	ДЗ	Проверка ДЗ	Баллы	Статус
--------	-------	----	-------------	-------	--------

—	Модуль 1. Мое время и мои цели (5 лекций)		—	—	0 / 36	ЗАКОНЧЕН 30.11.2015 в 11:30
---	---	--	---	---	--------	--------------------------------

Видеолекции 5

- Тайм-менеджмент 11:26
- Жизнь в цейтноте 09:10
- Реактивный и проактивный подходы 11:45
- Колесо жизненного баланса 11:32
- Цели 21:42

Тест

Мое время и мои цели
Всего можно набрать 16 баллов
[Перейти к тесту](#)

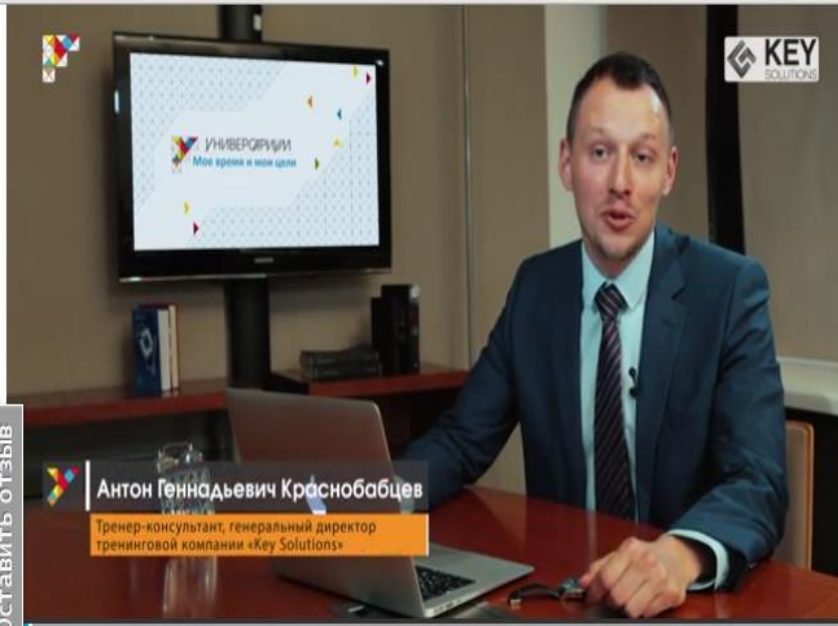
Материалы к модулю 1

module18prznt.pdf
1 Мб

[Перейти к модулю](#)

+	Модуль 2. Система приоритетов и эффективность достижения целей (6 лекций)		—	—	0 / 40	ЗАКОНЧЕН 14.12.2015 в 11:30
---	---	--	---	---	--------	--------------------------------

Оставить отзыв



Оставить отзыв

Оцените лекцию: ☆ ☆ ☆ ☆ ☆

Мы были бы очень благодарны, если бы Вы нашли пару минут, чтобы оценить данную лекцию. Это поможет развитию нашего сервиса!

Сохранить отзыв

Материалы модуля 1

коротко о модуле

В управлении временем люди часто впадают в крайности: от полного отрицания до фанатичного самоистязания. Мы постараемся найти «золотую середину» Вашего тайм-менеджмента – то гармоничное состояние, при котором действительно важные цели достигаются во всех значимых сферах жизни: от работы до хобби.

Лекторы

Антон Геннадьевич
Краснобабцев

ТРЕНИНГОВАЯ КОМПАНИЯ KEY
SOLUTIONS

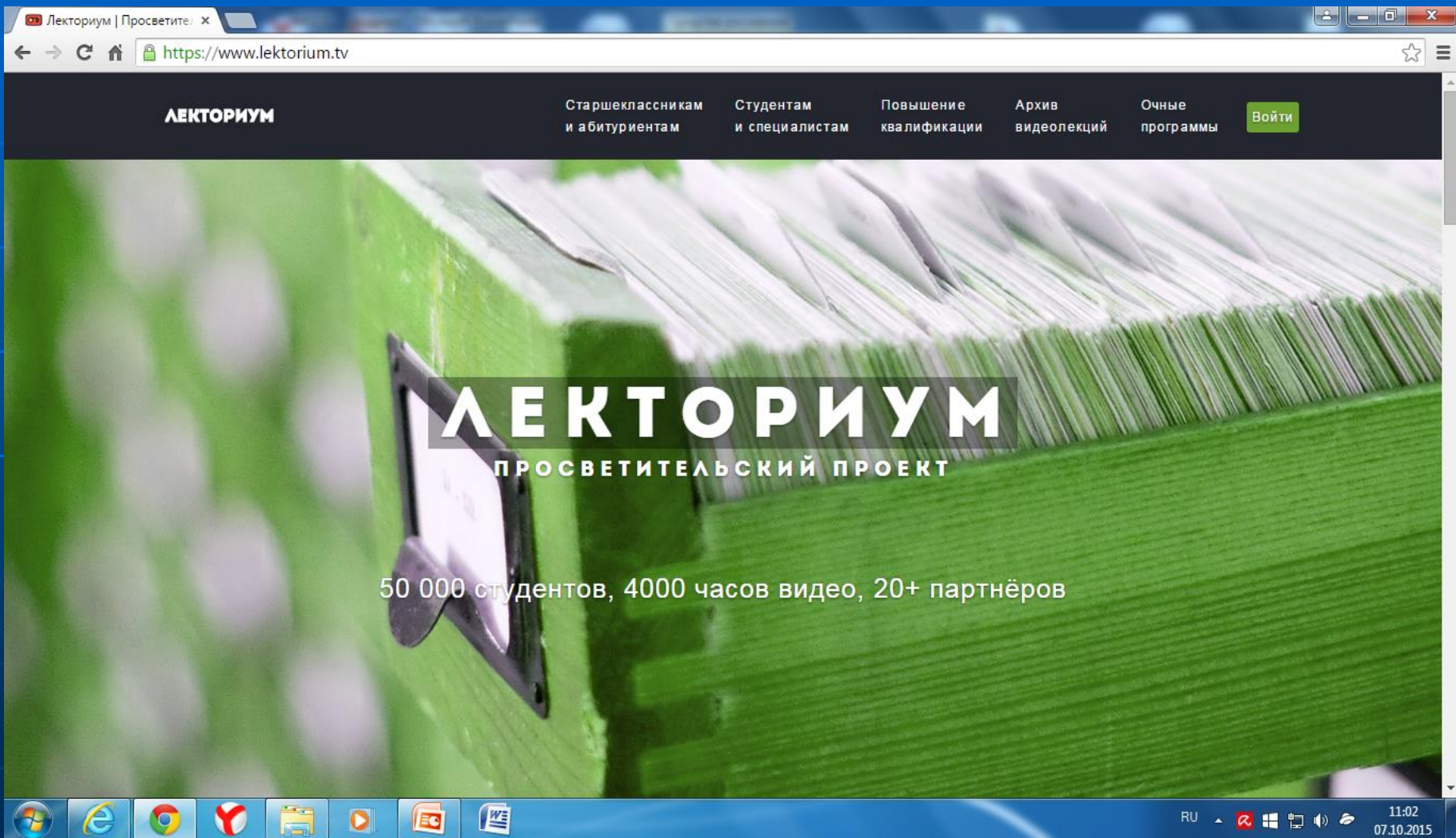
Список литературы для самостоятельного изучения:

Тема 1. Тайм-менеджмент: самоистязание или самоорганизация?

Литература:

1. Стивен Кови. Семь навыков высокоэффективных людей. –М., Альпина Паблишер, 2015.
<http://www.litres.ru/stiven-kovi/sem-navykov-vysokoeffektivnyh-ludey-11291502/?lfrom=25883111>
2. Дэвид Аллен. Как привести дела в порядок. –М., Вильямс, 2007.
<http://www.litres.ru/devid-allen/kak-privesti-dela-v-poryadok-iskusstvo-produktivnosti-bez-stressa/?lfrom=25883111>
3. Глеб Архангельский. Тайм-драйв. –М., Манн, Иванов и Фербер, 2007.
<http://www.mann-ivanov-ferber.ru/books/mif/005/>

Лекториум <http://www.lektorium.tv>



The image shows a screenshot of a web browser displaying the homepage of the Lektorium website. The browser's address bar shows the URL <https://www.lektorium.tv>. The website's header is dark with the logo "ЛЕКТОРИУМ" on the left. Navigation links include "Старшеклассникам и абитуриентам", "Студентам и специалистам", "Повышение квалификации", "Архив видеолекций", and "Очные программы". A green "Войти" button is on the right. The main content area features a large green background image of a book's pages with a white bookmark. Overlaid on this is the text "ЛЕКТОРИУМ" in large white letters, followed by "ПРОСВЕТИТЕЛЬСКИЙ ПРОЕКТ" in smaller white letters. Below this, it states "50 000 студентов, 4000 часов видео, 20+ партнёров". The Windows taskbar at the bottom shows various application icons and the system tray with the date "07.10.2015" and time "11:02".

Лекториум | Просветите: x

← → ↻ 🏠 <https://www.lektorium.tv> ☆ ☰

ЛЕКТОРИУМ

Старшеклассникам и абитуриентам Студентам и специалистам Повышение квалификации Архив видеолекций Очные программы **Войти**


ЛЕКТОРИУМ
ПРОСВЕТИТЕЛЬСКИЙ ПРОЕКТ

50 000 студентов, 4000 часов видео, 20+ партнёров

RU ▲ 🇷🇺 🖥️ 🔊 🌐 11:02
07.10.2015

- Лекториум - академический образовательный проект, развивающий два направления:
 1. Архив видеолекций - коллекция видеолекций лучших лекторов России. Доступ к библиотеке - свободный и бесплатный.
 2. MOOC (Massive Online Open Course) - онлайн курсы нового поколения.

МЕТОДОЛОГИЯ ДИССЕРТАЦИОННОГО ИССЛЕДОВАНИЯ



Этот курс для тех, кто занимается научными исследованиями и желает успешно защитить диссертацию, стать дипломированным магистром, кандидатом и доктором наук.

Из лекций вы узнаете, что представляет собой научный труд, и сделаете первые шаги к своей мечте: познакомитесь с методами поиска новых научных достижений и требованиями к диссертациям, научитесь эффективнее выполнять и организовывать свою исследовательскую деятельность. Занятия будут полезны также руководителям диссертантов, желающим повысить свою квалификацию в научной и образовательной деятельности.

В завершение курса желающие получить удостоверение о повышении квалификации смогут выполнить самостоятельную работу, которая позволит проверить себя в науке, обрести уверенность и двигаться дальше, воплощая исследовательские проекты.

28 видео

10 проверочных заданий

1 итоговый проект

Курс начнется зимой. Войдите в курс и начните изучать первую главу прямо сейчас.

[Перейти к курсу](#)



ПРОГРАММА КУРСА

- ▼ 1. Введение в дисциплину «Методология диссертационного исследования»
 - 1. О дисциплине «Методология диссертационного исследования»
 - 2. Институт защит диссертаций и история его развития в России
 - 3. Диссертационное исследование как социальный институт
 - 4. О науке, ее признаках, функциях, закономерностях
- ▶ 2. Особенности научного и диссертационного исследования
- ▶ 3. Современная научная школа и диссертант. Компоненты диссертации
- ▶ 4. Основные конструкторы диссертации. Паспорт научной специальности
- ▶ 5. Актуальность исследований. Постановка целей и задач в диссертации
- ▶ 6. Структура диссертации и методы научного исследования
- ▶ 7. Методы поиска нового результата в диссертации

Аудитория

Курс рассчитан на широкую аудиторию как начинающих, так и опытных исследователей. Он будет полезен студентам, преподавателям и сотрудникам университетов, пишущим диссертации, а также всем желающим повысить свою квалификацию в вопросах научного и диссертационного исследования.

Минимальный уровень подготовки – диплом бакалавра.

Длительность курса

10 недель

Стоимость и условия участия



Сергей Селетков

Доктор технических наук, профессор. Зав. кафедрой «Высшая математика» Ижевского государственного технического университета имени М.Т. Калашникова. Специалист по методологии научного исследования.

КАК БУДЕТ ПРОХОДИТЬ ОБУЧЕНИЕ

- 1 Как только начнётся курс, всем зарегистрировавшимся участникам придёт приглашение со ссылкой на онлайн-класс.
 - 2 Вы будете обучаться на онлайн-курсе нового поколения - MOOC (массовые открытые онлайн-курсы). Все занятия будут проводиться в дистанционном режиме на нашей онлайн-платформе. Еженедельно новые материалы курса становятся доступны для изучения в любое удобное вам время. В течение обучения есть возможность общаться с преподавателем и другими слушателями курса в свободном режиме.
 - 3 После каждой недели занятий будет необходимо выполнить тест, с помощью которого будет проверяться усвоение материала.
- В конце курса будет необходимо выполнить итоговое задание, которое определит лучших слушателей курса.

выдается на основании зачётной финальной самостоятельной работы. Стоимость заключительного этапа работы с автором курса уточняется.

Организаторы



Ижевский государственный технический университет имени М.Т. Калашникова

Производство




Ижевский государственный технический университет имени М.Т. Калашникова


Национальная платформа открытого образования

Национальная платформа открытого образования (open.edu.ru)

Открытое образование - x

← → ↻ 🏠 <https://openedu.ru> ☆ ☰

🗄 Каталог курсов 🔍  Войти


 **Открытое образование**

Курсы ведущих вузов России


для каждого без ограничений

[🎲 Случайный курс](#)


Сейчас доступны 46 курсов по [разным направлениям подготовки](#) ▾



28 сентября - 6 декабря
[Курс уже начался](#)



5 октября - 28 декабря
[Курс уже начался](#)



23 сентября - 16 декабря
[Курс уже начался](#)

EN 12:22 07.10.2015

- Создан Совет по открытому образованию при Минобразования и науки РФ

Ассоциация «Российская национальная платформа открытого образования». В нее вошли 8 ведущих университетов: МГУ, ВШЭ, МФТИ, МИСиС, СПбГУ, СПбПГУ, ИТМО и УрФУ.
(апрель 2015)

- <http://eurasiancenter.ru/edunews/20150406/1004053898.html>

МИССИЯ ПРОЕКТА

[HTTP://NPOED.RU/](http://npoed.ru/)

НПОО - новый элемент системы высшего образования в России.

Платформа предлагает онлайн-курсы по базовым дисциплинам, изучаемым в российских университетах.

Более 200 курсов

Курсы, размещенные на Платформе, доступны бесплатно и без формальных требований к базовому уровню образования.

Можно получить сертификат в сертификационных центрах при использовании технологии онлайн прокторинга и он будет перезачтен при освоении программы бакалавриата в вузе.

Курсы по требованию и синхронные.

Курс «Современные образовательные технологии»

1.1 Изменение философии образования

https://courses.openedu.ru/courses/course-v1:misis+INFCOM+spring_2017/courseware/c85197549dbc4f92af6d63957a6e5e3c/d6ac373e178343ba8e14f392bf24d152/

Открытое образование

Каталог курсов

Современные образовательные технологии: новые медиа в классе

Мой профиль

Главная страница Курс

Описание тем курса Обсуждение

Прогресс Литература для изучения Инструкция к курсу

Закладки

О НИТУ МИСиС

Раздел 1. Введение

Введение

1.1 Изменение философии образования

1.2 Современная педагогика. Тенденции развития

1.3 Учебная культура и ее формирование

Раздел 1. Введение > 1.1 Изменение философии образования > 1.1 Изменение философии образования. Эпизод 1

Добавить в закладки

Изменение философии образования. Эпизод 1

Изменение философии образования. Эпизод 1

Цифровое общество

14:37 28.05.2017

Курс «Современные образовательные технологии»

1.1 Изменение философии образования

1.1 Изменение философии образования

1.2 Современная педагогика. Тенденции развития

1.3 Учебная культура и ее формирование

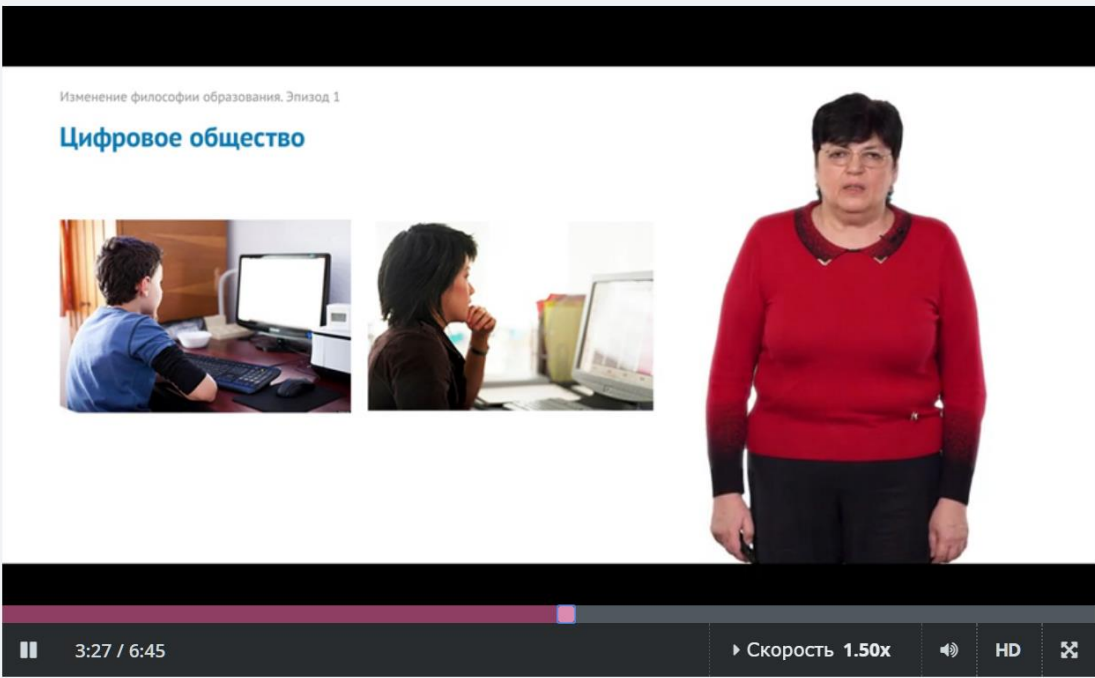
Творческое задание

Презентация к разделу

Изменение философии образования. Эпизод 1

Изменение философии образования. Эпизод 1

Цифровое общество



3:27 / 6:45

Скорость 1.50x

HD

14:33
28.05.2017

Инженерное ДО

Удаленные лабораторные практикумы

1. Обеспечить удаленный доступ обучающегося по сети к реальной лабораторной установке.
2. Имитировать (моделировать) процесс на компьютерной модели непосредственно на рабочем месте студента (виртуальные лаборатории).

Портал АЛП УД в МГТУ lud.bmstu.ru

Портал АЛП УД - Microsoft Internet Explorer

Файл Правка Вид Избранное Сервис Справка

← Назад → Поиск Избранное Медиа

Адрес: <http://lud.bmstu.ru/>

Переход

[Главная страница](#) [АЛП УД - что это?](#) [АЛП УД в МГТУ](#) [Разработчики АЛП УД в МГТУ](#) [Ссылки по АЛП УД](#)



МГТУ имени
Н.Э. Баумана

Автоматизированный Лабораторный Практикум с Удаленным Доступом (АЛП УД)



**Управление реальными экспериментальными
стендами через сеть Интернет!!!**



Интернет-лаборатория
"Испытания материалов"
(ИЛИМ)



Интернет-лаборатория
"Радиотелескоп
МГТУ им. Н.Э. Баумана"



Практикум по
спектральной диагностике
плазмы

При использовании любых материалов ссылка на данный сайт обязательна



Пример имитационного практикума

http://aep.mpei.ac.ru/old/eldrive/VLab.AM.swf - Microsoft Internet Explorer

Файл Правка Вид Избранное Сервис Справка

Назад Поиск Избранное

Адрес: http://aep.mpei.ac.ru/old/eldrive/VLab.AM.swf

Переход Ссылки

Зарубежные платформы MOOC

Зарубежные платформы МООС

- США: Coursera, Edx, Udacity, TEDx, UdeMy, KhanAcademy,....
- Европа: OpenupEd, Iversity
- Великобритания: Futurelearn
- Австралия: open2study
- Китай: mooc.guokr.com/

Платформа Udemy

<https://www.udemy.com/courses/>

The screenshot displays the Udemy website interface. At the top, the browser address bar shows the URL <https://www.udemy.com/courses/>. The main navigation bar includes the Udemy logo, a search bar, and links for "Станьте преподавателем" (Become an instructor) and "Мои курсы" (My courses). A left sidebar lists various course categories such as "Мои курсы", "Рекомендуется для вас", "Разработка", "Бизнес", "ИТ и ПО", "Продуктивность офиса", "Личное развитие", "Дизайн", "Маркетинг", "Стиль жизни", "Фотография", "Здоровье и фитнес", "Обучение преподавателей", "Музыка", "Образование", "Язык", and "Подготовка к тесту".

The main content area is titled "Новые и заслуживающие внимания" (New and noteworthy) and features a grid of course cards. Each card includes a thumbnail image, the course title, price, number of reviews, star rating, and the number of students. The first row of courses includes:

- Get Stuff Done - Productivity Hacks for Entrepreneurs** by Charity Cason, priced at 49 \$, with 5 reviews and 62 students.
- Lower Third Graphics for Beginners : Create 3 Custom LTG's** by Mr Robin Slee, priced at 30 \$, with 1 review and 54 students.
- Promo Videos: How to Do Powtoon Animation with Anneke** by Anneke Camstra, priced at 27 \$, with 1 review and 510 students.
- Triple Your Job Interviews - My Huge Job Interview Secret** by Jerry Jay Hunter, priced at 197 \$, with 3 reviews and 762 students.

Below this section, a heading reads "Так как вы записались в 'How to Create Your Udemy Course'", followed by another grid of course cards:

- "1" The Biggest And Most Popular Photoshop Course On**
- Entrepreneurship -- From Idea to Launch**
- Facebook Marketing + Ads 2015 for Business and Entrepreneurs**
- An Entrepreneur's Checklist**

The bottom of the image shows a Windows taskbar with various application icons and a system tray displaying the time as 12:30 and the date as 18.02.2015.

Общая презентация системы

<http://en.wikipedia.org/wiki/Udemy>

- Udemy MOOC-платформа На данный момент Udemy предлагает 22 000 курсов по различной тематике, представленных преподавателями-фрилансерами, а не учебными заведениями.
- Аудитория Udemy насчитывает более 5 млн. пользователей.

Предлагаемый выбор предметов очень широк и ориентирован на приобретение практических навыков в любой сфере деятельности человека, от пения до работы в Photoshop.

Обучение потенциальных преподавателей

The screenshot shows the Udeity website interface for an instructor course. The browser address bar displays the URL: <https://www.udemy.com/official-udemy-instructor-course/?dtcode=FFxMdZu2rGrG#/>. The page title is "How to Create Your Udeity Course".

Course Progress: A progress bar indicates that 9 out of 40 published elements have been completed.

Section 1 - Introduction to the Course:

- Lecture 1: Welcome! (04:06)
- Lecture 2: How to Take This Course (Text)
- Lecture 3: Course Landscape (01:00)
- Lecture 4: Resources Landscape (02:56) - **Current Lecture**
- Lecture 5: Conclusion to Section 1 (Text)

Current Lecture Details: "Lecture 4: Resources Landscape" with 02:41 minutes remaining.

Right Panel - Set Your Goals: A section titled "Set Your Goals" with the text "Get the most out of your course-taking experience by creating goals for yourself." It contains three input fields, each with the placeholder text "I want to be able to..." and a value of "140". Below the fields is a "+" button and "Done" / "Not Now" options.

Right Panel - Discussions: A section titled "Discussions" with "109334 students" and "Announcements". It includes a search bar for "Search Discussions" and an "Add Discussion" button.

Recent Discussion: A post by "David Holland" titled "PDF's downloads fail" in "Lecture 14".

The Windows taskbar at the bottom shows the system clock as 12:51 on 23.02.2015.

Представление учебного материала

The screenshot shows a web browser window with the URL <https://www.udemy.com/official-udemy-instructor-course/?dtcode=wkYzG3Z2tCFX#/lecture/1330632>. The page content includes a congratulatory message from UdeMy and a table of contents for the course.

Message Content:

Congratulations!

You did it! You published your course! From all of us here at UdeMy congratulations -- we're so excited that your course is completed! You've entered into the home stretch of becoming a full-fledged UdeMy instructor.

This section touched on the **Review process** -- we went over the quality standards we're reviewing your course with (which you should remember from way back in the first part of this course), and we also went over how the Review team is here to work with you to get your course onto the marketplace (send us an email at review@udemy.com if your course still needs a few more tweaks to be ready).

After the Review process, we went over **Promotional Tactics** -- but we didn't go over it in too much detail because we actually have a whole other course, exclusively on promotion. [COMING SOON].

We also touched on **Teaching Tips** which, after all, is one of the most important things you'll be doing now that the course is published! We went over using the course dashboard to engage with your students' questions; using course announcements to send students information; and scheduling third party live sessions to engage your students in real time.

Table of Contents:

Item	Duration	Actions
Lecture 30: Introduction to Publishing	00:33	Download, Share, Comment
Lecture 31: UdeMy Review Process	01:16	Download, Share, Comment
Quiz 2: Review Process Quiz	2 questions	
Lecture 32: Promoting Your Course	00:35	Download, Share, Comment
Lecture 33: Teaching Tips	01:46	Download, Share, Comment
Lecture 34: Managing Your Course	01:20	Download, Share, Comment
Lecture 35: Conclusion to Section 6	Текст	
Раздел 7 - Course Wrap-Up		
Lecture 36: Goodbye!	01:12	Download, Share, Comment
Lecture 37: Bonus: How We Made This Course	Текст	Share, Comment

Представление учебного материала

The screenshot displays a web browser window with the URL <https://www.udemy.com/official-udemy-instructor-course/?dtcode=wkYzG3Z2tCFX#/lecture/1330578>. The page features a video player on the left and a table of contents on the right.

Video Player: The video shows a woman with curly hair speaking. The title "Course Quality Ch" is partially visible. The video progress bar shows 00:04 out of 01:12.

Table of Contents:

Duration	Content	Status
01:00		
02:56	Lecture 4: Resources Landscape	
	Lecture 5: Conclusion to Section 1	✓
	Текст	
Раздел 2 - Your Perfect Udeemy Course		
02:16	Lecture 6: About the Udeemy Review Process	✓
01:12	Lecture 7: Course Quality: Dive "DEEP"	✓
01:15	Lecture 8: Differentiate	✓
01:26	Lecture 9: Excel at Production	✓
01:16	Lecture 10: Exceed Expectations	
02:14	Lecture 11: Polish Your Product	

At the bottom of the video player, there is a button labeled "СЛЕДУЮЩАЯ ЛЕКЦИЯ" (Next Lecture) and a green checkmark icon.

Представление учебного материала

The screenshot displays a UdeMy course page for 'Introduction to UdeMy'. The main content area features a video player on the left with a female instructor and a slide titled 'Structure of this Course' on the right. The slide contains a flowchart with three green circles: 'Introduction to UdeMy', 'Key Ingredients for High Quality Courses', and 'The "4 P's" of Creating Your Course'. To the right of the circles are four green buttons labeled 'Planning', 'Producing', 'Polishing', and 'Publishing'. Below the video player is a progress bar showing 00:22 / 01:00. The right sidebar lists the course sections and lectures, with 'Lecture 3: Course Landscape' highlighted in blue. The bottom of the screen shows a Windows taskbar with various application icons and a system tray with the date 18.02.2015 and time 15:57.

UdeMy - Online Course

https://www.udemy.com/official-udemy-instructor-course/#/lecture/1330570

Вернуться к курсу Предыдущая лекция

Просмотреть ресурсы

Structure of this Course

Introduction to UdeMy + Key Ingredients for High Quality Courses + The "4 P's" of Creating Your Course

- Planning
- Producing
- Polishing
- Publishing

Раздел 1 - Introduction to the Course

- Lecture 1: Welcome! 04:06
- Lecture 2: How to Take This Course Текст
- Lecture 3: Course Landscape 01:00**
- Lecture 4: Resources Landscape 02:56
- Lecture 5: Conclusion to Section 1 Текст

Раздел 2 - Your Perfect UdeMy Course

- Lecture 6: About the UdeMy Review Process 02:16
- Lecture 7: Course Quality: Dive "DEEP" 01:12
- Lecture 8: Differentiate 01:15

00:22 / 01:00

следующая лекция Play ON

RU 15:57 18.02.2015

Динамический шаблон для создания курса

The screenshot displays the Udeity course management interface. The browser address bar shows the URL: <https://www.udemy.com/course-manage/edit-goals-and-audience/?courseId=423328>. The page title is "Цели обучения" (Learning Objectives). The left sidebar contains a navigation menu with the following items: "Дорожная карта курса", "Отзывы о курсе", "СОДЕРЖАНИЕ КУРСА", "Цели обучения" (highlighted), "Учебный план", "ИНФОРМАЦИЯ О КУРСЕ", "Основное", "Краткое содержание курса", "Изображение", "Промо-видео", "Проверка видео", "НАСТРОЙКИ КУРСА", "Конфиденциальность", "Цена и купоны", "Управление преподавателями", "Интеграция третьих лиц", and "Опасная зона".

Цели обучения

Определите свою аудиторию, что студенты будут изучать и что им необходимо для достижения успеха. Изучите передовые методики.

В конце моего курса студенты смогут...
Начните с глагола. Включите сведения о конкретных навыках, которые студенты изучат, и где студенты могут их применить.

Кто должен взять этот курс? Кто не должен?
Студентам нравятся преподаватели, которые установили правильные ожидания, рассказав им о том, какие именно задачи решает курс, для кого он лучше всего подходит, и кому он НЕ подходит.

Что студенты должны знать или сделать до начала этого курса?
Какие материалы/ПО студенты должны иметь и какие действия должны выполнить до начала этого курса?

Уровень преподавания:

Начальный Средний Высший

Курсера (coursera.org)

The screenshot shows the Coursera website interface. At the top, there is a navigation bar with the Coursera logo on the left, and links for "Учебные заведения" (Institutions), "Войти" (Log in), and a blue "Зарегистрироваться" (Sign up) button on the right. Below the navigation bar is a large hero section with a background image of a town and mountains. The main heading in the hero section reads "Пройдите лучшие курсы онлайн." (Take the best online courses). Below this is a search bar with the placeholder text "Чему бы вы хотели научиться?" (What would you like to learn?) and a magnifying glass icon. Underneath the search bar is the text "или посмотрите каталог >" (or look at the catalog >). Further down, statistics are displayed: "18 137 865 учащихся" (18,137,865 students), "1 822 курсов" (1,822 courses), and "140 партнеров" (140 partners). The section below is titled "Популярные специализации" (Popular specializations) and features four cards. Each card has an image and text: 1. "Наука о данных" (Data Science) from "Университет Джона Хопкинса" (Johns Hopkins University), with an image of a brain. 2. "Большие данные" (Big Data) from "Калифорнийский университет..." (University of California...), with an image of a network graph. 3. "Python for Everybody" from "Мичиганский университет" (University of Michigan), with an image of a person coding. 4. "От Excel до MySQL: аналитические методы для..." (From Excel to MySQL: analytical methods for...), with an image of a person at a computer.

Coursera — бесплатны × +

← → ↻ | 🔒 coursera.org

📖 ☆ | ☰ 🗒️ 🔔 ⋮

coursera Учебные заведения Войти **Зарегистрироваться**





Пройдите лучшие курсы онлайн.

Чему бы вы хотели научиться? 🔍

или [посмотрите каталог >](#)

18 137 865 учащихся • 1 822 курсов • 140 партнеров

Популярные специализации

- **Наука о данных**
Университет Джона Хопкинса
- **Большие данные**
Калифорнийский университет...
- **Python for Everybody**
Мичиганский университет
- **От Excel до MySQL: аналитические методы для**
Университет Пенсильвании

Windows taskbar: 0:04 05.03.2016

- Coursera — это образовательная платформа, которая предлагает всем желающим онлайн курсы от ведущих университетов и организаций мира.
- 10млн *пользователей*, 1814 *курсов*,
- *140 университетов*
- 50 000 студентов может учиться на курсе
- Некоторые курсы можно перезачитывать по рекомендации Амер. Образ. Совета
- Бразилия, Китай, Индия
- Мобильное обучение
- Интенсивная монетизация



Fundamentals of Online Education: Planning and Application

Dr. Fatimah Wirth
Instructional Designer
NASA ePDN Instructor
Georgia Tech Professional Education

This is an introductory course on the fundamentals of online education. You will learn how to convert your face-to-face class into a robust online course based on theory and practice.

1 - 1 - Lecture Video 1.1

0:03

-5:59





EdX (*www.edx.org*)

The screenshot shows the EdX website homepage in a browser window. The browser's address bar displays `https://www.edx.org`. The website header includes the EdX logo, navigation links for "Courses", "How It Works", "Schools & Partners", and "About", a search bar with the placeholder text "I want to learn about...", and buttons for "Sign In" and "Register".

The main content area features a large banner with the text "Learn from the best. Anytime. Anywhere." and "Join our growing global community of over 5 million learners". A blue button labeled "Find Courses" is positioned below the text. The background of the banner shows two people, a man and a woman, looking at a laptop screen in a modern setting with a city skyline in the background.

Below the banner, a row of logos for partner institutions is displayed: MIT Massachusetts Institute of Technology, HARVARD UNIVERSITY, Berkeley UNIVERSITY OF CALIFORNIA, THE UNIVERSITY of TEXAS SYSTEM, RWTH AACHEN UNIVERSITY, and COLUMBIA UNIVERSITY IN THE CITY OF NEW YORK.

At the bottom of the page, a section titled "Popular Courses Starting Soon" is visible. The browser's taskbar at the very bottom shows various application icons and the system clock indicating 14:55 on 03.03.2016.

Совместная некоммерческая компания
Массачусетского технологического института
и Гарвардского университета для
предоставления онлайн-курсов различных
направлений

На EDX обучаются студентов всех
возрастов, социального статуса и доходов.

EDX ориентирован на людей, а не
прибыль, и базируется в Кембридже, штат
Массачусетс в США

- 2012 МИТ и Гарвард (по 30 млн. \$)
- 5 млн студ 650 курсов
- Программная среда с открытым кодом (OpenEDX) Совершенствуют совместно с Google (mooc.org)
- Схема обучения: дискр. лекции, общение, виртуальные лабораторные работы
- Курсы используются при смешанном обучении
- Проводится НИР
- Президент Агнант Агарвал
<http://edcrunch.ru/speakers/550137/>

Направления монетизации MOOC

1. Продажа сертификатов студентам, успешно окончившим курсы.
2. Помощь в обучении.
3. Спонсорство.
4. Реклама.
5. Продажа бесплатных курсов, объединенных в специализации.
6. Информирование профильных фирм информацией об успеваемости обучающихся.

Положительные стороны MOOC

1. Бесплатно и удобно.
2. Применение MOOC как дополнительные учебные материалы, в режиме «перевернутый класс» и других моделей обучения.
3. Формирование положительного имиджа образовательной организации.
4. Использование MOOC для предварительной профориентации абитуриентов.
5. Совершенствование навыков знания иностранного языка и межкультурной коммуникации.
6. Ценность сертификата пройденного курса.
7. Инновационная педагогика

Проблемы МООС

1. Собственные материальные ресурсы (компьютер, интернет и др.)
2. Цифровая грамотность
3. Подготовка преподавателей для создания и сопровождения МООС
4. Образовательное хакерство (мошенничество)
5. Несовершенство нормативного правового обеспечения
6. Языковой барьер

Заключение

1. MOOC - представляет собой социальное, политическое и педагогическое явление, которое требует тщательного изучения в части всех его аспектов.
2. Россия имеет приоритет в создании платформ MOOC и в институциональном использовании MOOC в системе образования (НПОО).

Материалы для углубленного изучения МООС

1. Информационно-методический семинар
«Организация образовательного процесса с
использованием открытых онлайн-курсов»

17-18 ноября 2015г. г.Йошкар-ола

<http://www.volgatech.net/education/seminary-i-konferentsii/oopiook/results/>

2. Новые образовательные технологии в вузе.
НОТВ-2016

Уральский федеральный университет г. Екатеринбург

<http://notv.urfu.ru/ru>

3) Томский государственный НИУ

<http://mooc.tsu.ru/ru/>

4) Организация учебного процесса с использованием массовых открытых онлайн-курсов СМК-ДП-7-03-54-2015 УрФУ

<http://urfu.ru/ru/education/modernizacija-obrazovatelnoi-dejatelnosti/>

**СПАСИБО ЗА ВНИМАНИЕ И
ТЕРПЕНИЕ**